



METROPOLIS INFORME ANUAL. 2021

ÍNDICE

PÁG. **3** → **NOTA DEL
SECRETARIO
GENERAL**

PÁG. **4** → **PRINCIPALES
RESULTADOS**

Línea de acción 1 (L1)

Línea de acción 2 (L2)

Línea de acción (L3)

Metropolis en los medios

PÁG. **21** → **EVALUACIÓN DEL
IMPACTO SOBRE
LA PERSPECTIVA
DE GÉNERO**

PÁG. **29** → **APLICACIÓN DEL
PLAN DE ACCIÓN**

PÁG. **32** → **ESCUCHA ACTIVA**

PÁG. **46** → **ANEXOS**

NOTA DEL SECRETARIO GENERAL

2021 ha sido el primer año de la puesta en marcha del Plan de Acción Estratégico de Metropolis 2021-2023 "Escucha activa para transformar nuestros espacios metropolitanos". Y también ha sido el segundo año de la pandemia mundial de COVID-19. En la Secretaría General de Metropolis hemos continuado con los cambios para atender de la mejor manera las necesidades de nuestra membresía en las circunstancias actuales.

Ha sido un año bastante frenético, en el que se han pulido las iniciativas anteriores y desarrollado otras nuevas. Una vez más, el Día Mundial Metropolitano (7 de octubre) fue un éxito. Año tras año, más metrópolis y partes interesadas se unen a Metropolis para intercambiar y reflexionar sobre los retos metropolitanos. La alianza con ONU-Hábitat se ha consolidado y juntos planteamos el debate en torno a la resiliencia.

Asimismo, nuestro congreso mundial, celebrado en Guangzhou, que debería haber sido a finales de 2020, finalmente, este año se ha celebrado en línea. Ha sido una oportunidad para poder analizar los retos que las grandes ciudades y metrópolis afrontan para conseguir un futuro mejor.

A principios de este año, lanzamos un llamamiento, que tuvo un gran interés: "Metropolis vista con los ojos de la infancia". Se dirigía a los niños que viven en nuestros espacios metropolitanos. Recibimos alrededor de 1.200 dibujos de niños de todas las metrópolis del mundo que nos ofrecieron sus puntos de vista y sus sueños sobre las metrópolis en las que viven. Ha sido una fuente de inspiración para nuestro liderazgo.

Además, el 2021 marca un aumento en los proyectos internacionales financiados por Metropolis (ya sea como líder o como socio) y un mayor desarrollo de nuestras actividades de aprendizaje y formación.

Nuestro actual Plan de Acción Estratégico destaca cuatro retos principales: crecimiento urbano, resiliencia, interrupción digital y legitimidad pública. Y 2021 nos ha demostrado que la Asamblea General de Metropolis que se celebró en noviembre de 2022 estaba en lo cierto cuando identificó estos retos como las áreas de trabajo prioritarias de Metropolis.



OCTAVI DE LA VARGA

Secretario General de Metropolis

PRINCIPALES RESULTADOS



LÍNEA DE ACCIÓN 1

L1 Diplomacia y defensa metropolitanas



LÍNEA DE ACCIÓN 3

L3 Cultura interna de gobernanza



LÍNEA DE ACCIÓN 2

L2 Capacidades para la gobernanza metropolitana



METROPOLIS EN LOS MEDIOS



PRINCIPALES RESULTADOS

3


nuevos miembros



Semarang



Palembang



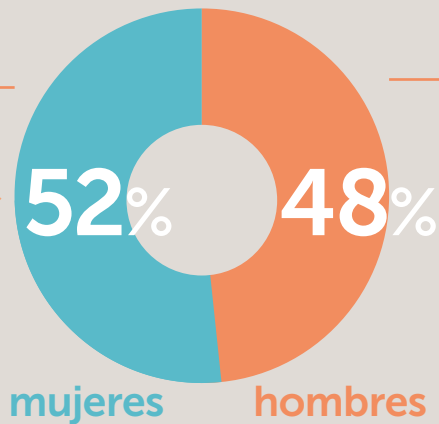
Metropolitan area of Guadalajara (IMEPLAN)

72,7%

de nuestra membresía participa de manera activa*

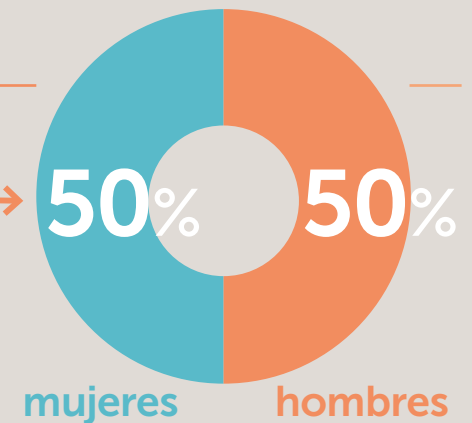
+2.14K

participantes en eventos liderados o coliderados por Metropolis



169

personas expertas con quien hemos colaborado



*Para más información, consulte el mapa de la membresía



LÍNEA DE ACCIÓN 1

REFORZAR EL LIDERAZGO GLOBAL EN DIPLOMACIA Y DEFENSA METROPOLITANAS



Hemos apoyado y contribuido en **4 declaraciones políticas, 3** de ellas con una **perspectiva de género:**

EUROPEAN METROPOLITAN AUTHORITIES
PORTO POLITICAL DECLARATION

On the 12th of November 2021, mayors, leaders and political representatives of the European Metropolitan Areas gathered in Porto for the Sixth European Metropolitan Authorities Forum, framed by the objective of "Boosting Climate Neutral Metropolitan Areas: Green, smart and resilient".

Having discussed

- The opportunity for Metropolitan Areas to be game changers for a sustainable, smart, resilient and green recovery
- The role of digital transformation for promoting a new and more inclusive urban living system
- The challenges to overcome financial scarcity and address the recovery towards a more resilient metropolis

Recalling that:

Metropolitan Areas are key drivers of development. As nearly two thirds of the European population live and work in Metropolitan Areas, these areas are responsible for generating 67% of the GDP and 63% of the employment in the EU*. They host key economic, employment and cultural activities, being true innovation hubs for research and phdote, thus attracting further capital, investment and people.

As stated in the COP 26 in Glasgow decarbonization objectives set by the European Green Deal and the EU's goal to reach climate neutrality by 2050 are not only ambitious but also imperative. The more frequent and extreme weather conditions have highlighted that the reduction of Greenhouse Gas (GHG) emissions is not only necessary but extremely urgent.

The COVID-19 pandemic confronted our society with new challenges, uncovering contradictions and vulnerabilities of traditional urban models. Metropolitan Areas have faced unprecedented levels and new forms of social and economic problems, being on the frontline of the crisis management and on many occasions without the necessary powers and financial resources.

The new Leipzig Charter, signed in November 2020 during the German Presidency, calls for integrated, place-based approaches, multi-level governance, participation and co-creation. Cross-cutting approaches and broad community collaboration are at the heart of Metropolitan Areas, being the best positioned to setup integrated strategies and projects while ensuring that no one is left behind.

*My Region, My Europe. Our Future. Seventh report on economic, social and territorial cohesion. https://ec.europa.eu/economy_finance/sites/default/files/2021/07/20210727_myregionmyeurope_ourfuture_seventh_report_on_economic_social_and_territorial_cohesion.pdf

*https://ec.europa.eu/economy_finance/sites/default/files/2021/07/20210727_myregionmyeurope_ourfuture_seventh_report_on_economic_social_and_territorial_cohesion.pdf

V Declaración de Autoridades Metropolitanas Europeas

C40 CITIES UCLG U20
U20 CO-CHAIRS STATEMENT ON GREEN AND JUST RECOVERY FROM COVID-19
March 9th, 2021

The Italian G20 Presidency has announced that this year's G20 agenda will focus on "People, Planet, Prosperity". As we start this G20 cycle, the Co-Chairs of the Urban 20 would like to draw the G20's attention to what we, mayors, consider crucial to make this agenda a reality: a COVID-19 recovery that is green, just, and local.

We are at a unique moment in history. As of March 2021, the COVID-19 pandemic has already claimed millions of lives¹ and destroyed hundreds of millions of jobs worldwide². At the same time, this is the first year of the "decade of climate action", that must conclude in 2030 with 50% less greenhouse gas (GHG) emissions globally, if we are to keep global warming to a safe level for humanity³.

In this particular context, our countries have a dual responsibility: we are best equipped to address the health crisis, thanks to our wealth, but as we are also the biggest emitters of carbon emissions, we must be at the forefront in tackling the climate emergency.

So far, G20 countries have cumulatively announced USD 13 trillion in fiscal support and stimulus packages and plans to recover from COVID-19⁴. In the year of COP26, it is necessary that the biggest public investment since the Marshall Plan is used in a forward-looking, strategic way that not only dramatically reduces GHG emissions, but also creates sustainable jobs and improves resilience and equity.

We call on the G 20 to be visionary and determined. Mayors in G20 countries have been on the frontlines responding to both the COVID-19 and the climate crises through the provision of public services, and have developed a visionary agenda to reduce GHG emissions, support jobs, increase resilience, and improve the wellbeing of all our citizens⁵.

The most significant test of any government's commitment to climate action right now is where it is directing COVID-19 recovery funding. For that reason, we need COVID-19 recovery plans that are:

- Green:** Currently only 7% of COVID-19 stimulus packages are explicitly directed to green projects⁶. That number represents a failure. To ensure people around the world experience a green and just recovery from COVID-19, we need all recovery funding to contribute to the goals of the Paris Agreement. In particular, we need to stop financing all forms of fossil fuels, invest in public transportation, and create more sustainable food systems that are healthier for both people and the planet - e.g. ensuring food security for all, minimizing carbon footprint and ensuring healthy and safe nutrition. Building cities with nature and ensuring those natural spaces are accessible to all is another key dimension of a green and just recovery. As a form of global social solidarity, the G20 must also ensure that ODA is structured to enable developing countries to move in the same direction. This requires continuing to meet the 0.7% of GDP target despite the impact of COVID-19.
- Just:** At a time of mass unemployment and economic hardship in many parts of the world, with the most vulnerable communities disproportionately affected, generating jobs is a high

Declaración U20 sobre una recuperación verde y justa de la COVID-19

Joint Statement to the 2021 High-Level Political Forum on Sustainable Development
of the organized constituency of local and regional governments

#HLPF2021 #Listen2Cities

GLOBAL TASKFORCE OF LOCAL AND REGIONAL GOVERNMENTS

Declaración conjunta en el Foro Político de Alto Nivel sobre el Desarrollo Sostenible 2021

GLOBAL TASKFORCE OF LOCAL AND REGIONAL GOVERNMENTS

Joint Statement to the United Nations Commission on the Status of Women 65 (CSW65) of the organized constituency of Local and Regional Governments, gathered in the Global Taskforce (GTF)

Global Feminist Municipal Movement

Declaración conjunta del sexagésimo quinto período de sesiones de la Comisión de la Condición Jurídica y Social de la Mujer de las Naciones Unidas (CSW65)



Hemos participado activamente en **24 eventos mundiales***

*Para más información, consulte el calendario internacional en el anexo.



LÍNEA DE ACCIÓN 1

REFORZAR EL LIDERAZGO GLOBAL EN DIPLOMACIA Y DEFENSA METROPOLITANAS



Liderazgo y apoyo en **4 campañas mundiales** (3 de ellas con un enfoque de género)



8 de Marzo

El 8 de marzo, con motivo del Día Internacional de la Mujer, Metropolis se manifestó a favor de la igualdad, que únicamente puede conseguirse a través de una gobernanza multinivel y empática. Además, alentamos a nuestra membresía a compartir casos de innovación y reinención tras la pandemia en la plataforma Cities for Global Health y divulgamos algunas de las iniciativas.



Día Mundial Metropolitano

El Día Mundial Metropolitano es la principal campaña mundial liderada por Metropolis y ONU-Habitat, con el objetivo de fomentar la acción colectiva para construir metrópolis más equitativas, resilientes y prósperas. Se celebra el 7 de octubre en conmemoración de la adopción de la Declaración de Montréal sobre áreas metropolitanas.

Desde 2018, Metropolis y ONU-Habitat promueven un futuro urbano mejor situando el Día Mundial Metropolitano en un lugar destacado en el marco del Octubre Urbano.

+25 eventos y actividades en todo el mundo fueron organizadas para conmemorar el Día Mundial Metropolitano entre el 1 y el 12 de octubre.

+30 ciudades, áreas metropolitanas, universidades y organizaciones internacionales propusieron actividades para celebrar el Día Mundial Metropolitano.

La mayoría de los eventos tuvieron una perspectiva global y contaron con la participación de organizaciones, gobiernos locales y metropolitanos, la sociedad civil y la comunidad pensadora urbana de todo el mundo.



LÍNEA DE ACCIÓN 1

REFORZAR EL LIDERAZGO GLOBAL EN DIPLOMACIA Y DEFENSA METROPOLITANAS



25 Nov

The International Day for the Elimination of Violence against Women

metropolis



25 de noviembre

Con motivo del Día Internacional para la Eliminación de la Violencia Contra la Mujer el 25 de noviembre, Metropolis sensibilizó acerca de la necesidad de poner fin a la violencia contra mujeres y niñas en los espacios urbanos. Además, durante la campaña se promovió el informe *Seguridad y espacio público: Mapeo de políticas metropolitanas con visión de género*.



Metropolis, vista con los ojos de la infancia

En 2021, Metropolis lanzó la iniciativa «Metropolis, vista con los ojos de la infancia» con el propósito de que las opiniones, las experiencias y las propuestas de la infancia —expresadas en dibujos— llegaran a los gobiernos locales y regionales de su red. Más de **1200 niños y niñas** de entre 5 y 14 años procedentes de **más de 33 ciudades** pusieron de relieve las necesidades de la infancia que deben tenerse en cuenta a la hora de diseñar los espacios urbanos.

Los resultados muestran que la infancia imagina unas ciudades sin contaminación ni peligro, donde la tecnología y la naturaleza nos ayuden a brindar oportunidades para todas las personas.



Celebramos nuestro **primer congreso en línea**, en el que **más de 100 personas líderes, representantes y expertas metropolitanas participaron en 22 sesiones**. Fue una oportunidad única y excepcional para que el ecosistema metropolitano pudiera construir estrategias factibles de manera colectiva, encontrar ideas inspiradoras y debatir sobre cómo se pueden implementar proyectos y políticas para transformar los espacios metropolitanos en el largo plazo.



LÍNEA DE ACCIÓN 1

REFORZAR EL LIDERAZGO GLOBAL EN DIPLOMACIA Y DEFENSA METROPOLITANAS



En las **redes sociales**, nos siguen **+36.4K personas**



34 nuevos videos



Desigualdades urbanas: ¿Por qué el enfoque multidimensional es más importante que nunca?



28 vídeos del proyecto «**Revitalización mediante el proyecto urbano**»



Informe Seguridad y espacio público: Mapeo de políticas metropolitanas con visión de género. Fase II.



MetroTalks: Facilitar una planificación urbana saludable, con Elisabeth Belpaire



Interpreta tu entorno – Metropolis, vista con los ojos de la infancia



MetroTalks: Asegurar los comunes en contextos frágiles, con Mona Harb



Día Mundial Metropolitano



Hemos firmado **3 acuerdos con miembros** y **5 con entidades aliadas**



LÍNEA DE ACCIÓN 2

CONSTRUIR CAPACIDADES ADAPTATIVAS PARA LA GOBERNANZA METROPOLITANA



Hemos identificado y referenciado **70 espacios metropolitanos** en los que **operan 81 de nuestros miembros**



Abidjan	Barcelona	Delhi	Hanoi	Kuala Lumpur	Montevideo	Rosario	Tabriz
Accra	Beijing	Douala	Harare	La Paz	Montréal	San Salvador	Taipei
Addis Ababa	Berlin	Durban	Harbin	Lahore	Moscow	Santiago de Chile	Tehran
Amman	Beyrouth	Gaziantep	Hyderabad	Libreville	Nouakchott	São Paulo	Tijuana
Antananarivo	Bhopal	Grand Lyon	Istanbul	Lisboa	Quito	Seoul	Torino
Baghdad	Bogotá	Grand Paris	Jakarta	Madrid	Rabat	Shanghai	Toronto
Bamako	Brazzaville	Guangzhou	Johannesburg	Mashhad	Ramallah	Shangai	Tunis
Bangkok	Bruxelles	Hangzhou	Kathmandu	Mexico City	Rio de Janeiro	Surabaya	Valle de Aburrá



LÍNEA DE ACCIÓN 2

CONSTRUIR CAPACIDADES ADAPTATIVAS PARA LA GOBERNANZA METROPOLITANA



13 miembros han formado parte de **4 proyectos piloto:**



Democracia participativa

Este proyecto se centra en la democracia participativa, entendida como la participación de la ciudadanía en la gobernanza de los asuntos públicos, más allá de la elección de sus representantes. Más concretamente, este proyecto aspira a sistematizar las experiencias de democracia participativa de Córdoba, Montréal, Barcelona y Madrid en relación con la participación de la ciudadanía y las organizaciones de la sociedad civil, los datos abiertos, los gobiernos abiertos y la transparencia política.




Evaluar el bienestar en las metrópolis

En el marco de este proyecto, Montréal, Barcelona y Bruselas trabajan para elaborar una propuesta de un marco de referencia común para las ciudades y sus entidades socias a fin de medir el bienestar y la calidad del entorno vital de forma objetiva y subjetiva como medio para mejorar la efectividad de la planificación urbana.



Infraestructuras verdes metropolitanas

Conjunto de experiencias compartidas en materia de planificación e implementación de infraestructuras verdes como solución basada en la naturaleza para el bienestar de las personas y la resiliencia de las áreas metropolitanas basadas en las experiencias de Ciudad de México, Valle de Aburrá y el Área Metropolitana de Barcelona.



Revitalización mediante proyectos urbanos

Partiendo de las experiencias de Bruselas, Montréal, Lyon y París, este proyecto comparó las herramientas de planificación urbana y los procesos de consulta y participación pública, así como las medidas financieras y los métodos de gobernanza que involucran a distintos niveles de autoridades públicas, al sector privado y a la comunidad.



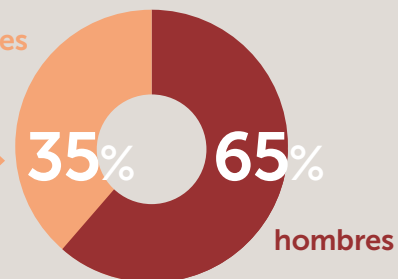
LÍNEA DE ACCIÓN 2

CONSTRUIR CAPACIDADES ADAPTATIVAS PARA LA GOBERNANZA METROPOLITANA

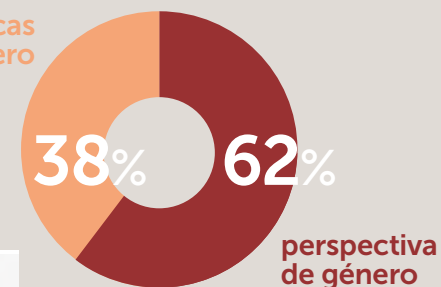


Celebramos 3 debates en el marco de la **City Managers Community** sobre las tecnologías del 5G en los que participaron más de 250 personas* y se involucraron 9 miembros.

mujeres



específicas sobre género




24 nuevas publicaciones, 21 de ellas con una perspectiva de género



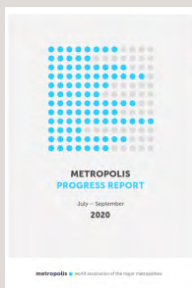
El impacto de la pandemia de COVID-19 en las finanzas subnacionales



La gobernanza de las emergencias en las ciudades y las regiones: Informe de Políticas #03



Informe de progreso abril - junio 2020



Informe de progreso julio - septiembre 2020



Manual de lenguaje no sexista



Optimización del desarrollo y los beneficios de la infraestructura verde

*Estimado



LÍNEA DE ACCIÓN 2

CONSTRUIR CAPACIDADES ADAPTATIVAS PARA LA GOBERNANZA METROPOLITANA



Asian Metropolitan Report



Seguridad y espacio público: Mapeo de políticas metropolitanas con visión de género. Fase II



Informe de progreso enero-abril 2021



Mapping Metropolitan Gender Policies - Europe



Mapping metropolitan gender policies - North America



Mapping metropolitan gender policies - Asia



Mapping metropolitan gender policies - Africa



Mapping metropolitan gender policies - Latin America



Gobernanza multinivel y coordinación de la emergencia de la COVID-19



LÍNEA DE ACCIÓN 2

CONSTRUIR CAPACIDADES ADAPTATIVAS PARA LA GOBERNANZA METROPOLITANA



En el proyecto **La gobernanza de las emergencias en las ciudades y las regiones** (EGI, por sus siglas en inglés), Metropolis, CGLU y la London School of Economics - LSE Cities aúnan fuerzas para analizar el impacto de la crisis sanitaria mundial actual y el proceso de recuperación en la gobernanza de nuestras ciudades y nuestros territorios. En 2021, **17 ciudades** participaron en el proyecto.



Lanzamiento de la **Learning Station**, un espacio donde el personal gestor público con perfil técnico o político puede encontrar contenido formativo en distintos ámbitos relacionados con la gobernanza metropolitana. En 2021, subimos **22 productos de desarrollo de capacidades** a la plataforma (4 cursos y 18 seminarios web).



La gobernanza metropolitana en África



Ciudades pospandémicas: desafíos y oportunidades



Una vida en comunidad de mayor calidad: el enfoque de Park City



Los bosques urbanos como soluciones basadas en la naturaleza: últimos avances



LÍNEA DE ACCIÓN 2

CONSTRUIR CAPACIDADES ADAPTATIVAS PARA LA GOBERNANZA METROPOLITANA



Ciudad resiliente




Mapeo de un futuro verde: la planificación urbana en el marco de la iniciativa Park City



Planificación estratégica y gobernanza metropolitana (1ª edición)



Un enfoque multidimensional para afrontar las desigualdades urbanas: ideas y aspiraciones



Visiones y retos para la regeneración urbana



Aprender de las ciudades en crisis: perspectivas metropolitanas sobre fragilidad y resiliencia



Visualización geoespacial para la revitalización urbana



Aprender del urbanismo táctico: perspectivas metropolitanas para soluciones a largo plazo



Regeneración urbana sostenible



LÍNEA DE ACCIÓN 2

CONSTRUIR CAPACIDADES ADAPTATIVAS PARA LA GOBERNANZA METROPOLITANA



Experiencias iberoamericanas de urbanismo táctico contra la COVID-19



La cultura como dimensión para repensar los espacios metropolitanos



Respuestas interseccionales para la comunidad LGBTI+ ante la COVID-19



Desplazamientos intermetropolitanos



Internacionalización y espacios metropolitanos



Luchar contra las desigualdades urbanas



Gestión sostenible del agua: la clave para el bienestar de la ciudadanía



Movilidad urbana sostenible



Repensar la gobernanza metropolitana



LÍNEA DE ACCIÓN 2


CONSTRUIR CAPACIDADES ADAPTATIVAS PARA LA GOBERNANZA METROPOLITANA



Liderazgo y participación en 13 observatorios globales



76 miembros participaron en **64 actividades de aprendizaje y desarrollo de capacidades***



423 prácticas urbanas disponibles en la **plataforma USE** con **540 personas expertas en urbanismo registradas***



700 iniciativas en **Cities for Global Health** procedentes de **105 ciudades***

*Para más información, consulte el mapa de la membresía.



LÍNEA DE ACCIÓN 3

CONSOLIDAR UNA CULTURA DE GOBERNANZA INTERNA SOSTENIBLE Y BASADA EN LA RENDICIÓN DE CUENTAS EN EL SENO DE METROPOLIS



1 reunión en línea del **Consejo de Administración**



Primera **reunión en línea de las vicepresidencias** y primera **reunión en línea de las copresidencias**



2 reuniones de **planificación interna**



Fuentes de financiación*

33%

cuotas de membresía

6%

alianzas con otros

5 acuerdos firmados con entidades aliadas

59%

colaboraciones con la membresía

3 acuerdos firmados con miembros

2%

otras fuentes

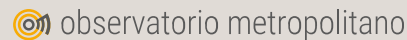
Cómo son utilizados los fondos

P002 City Managers Community	3%	P013 USE Platform	2%
P003 Institutional relations	6%	P014 Policy	10%
P004 Pilot Projects	6%	P015 Gender mainstreaming	6%
P005 Membership activation	8%	P017 Learning and capacity building	8%
P010 Metropolis Congress and annual meetings	11%	P018 Strategic Partnerships	0%
		P019 Statutory affairs	5%
P011 Metropolis media	9%	P020 Administration	16%
P012 Metropolis Observatory	6%	P021 External donor grants	4%

*Aproximado



METROPOLIS EN LOS MEDIOS





EVALUACIÓN DEL IMPACTO SOBRE LA PERSPECTIVA DE GÉNERO



PRINCIPALES RESULTADOS

El compromiso de Metropolis con la estrategia de transversalidad de género se refleja en el nuevo Plan de Acción 2021-2023, en tanto que enfoque esencial para que todas las voces y experiencias sean incluidas, así como para construir modelos de gobernanza inclusivos para el desarrollo de soluciones metropolitanas innovadoras y efectivas para todas las personas.

La herramienta de evaluación del impacto sobre la perspectiva de género identifica, mediante una serie de indicadores, el nivel de implementación de la estrategia de transversalidad de género y, por ende, también las desigualdades de género existentes en nuestras áreas metropolitanas.

A continuación, presentamos algunos de los resultados:





PRINCIPALES RESULTADOS




El 36 % de nuestra membresía ha tenido una participación activa en la **estrategia de transversalidad de género**



- | | | | | | | |
|-----------------------------|------------------|--------------------|--------------|--------------|-------------------|-----------------|
| Atlanta | Bogotá | Istanbul | Johannesburg | Montevideo | Rabat | Shanghai |
| Barcelona metropolitan area | Buenos Aires | Gauteng | Kathmandu | Montreal | Rio de Janeiro | Shenzhen |
| Barcelona | Bruxelles | Grand Lyon | La Paz | New Delhi | Rosario | Tehran |
| Bamako | Cairo | Guangzhou | Madrid | New Taipei | Santiago de Chile | Tijuana |
| Bangkok | Casablanca | Greater Manchester | Marrakech | Nouakchott | San Salvador | Toronto |
| Beijing | Ciudad de México | Hanoi | Mashhad | Porto Alegre | São Paulo | Valle de Aburrá |
| Berlin | Durban | Hyderabad | Medellín | Quito | Seoul | Wuhan |



PRINCIPALES RESULTADOS



Publicación de 1 documento de investigación de género: «Seguridad y espacio público: Mapeo de políticas metropolitanas con visión de género»



1 proyecto de la Comisión Europea sobre movilidad y el enfoque de género



16% de nuestros miembros están **gobernados por mujeres**



Barcelona

ADA COLAU BALLANO

Ajuntament de Barcelona, Àrea
Metropolitana de Barcelona (AMB)

Alcaldesa



South Tangerang

AIRIN RACHMI DIANY

Tangerang Selatan

Alcaldesa



Rabat

ASMAA RHLALOU

Commune de Rabat

Presidenta

PRINCIPALES RESULTADOS



Montevideo
CAROLINA COSSE
Intendencia de Montevideo
Intendente



Libreville
CHRISTINE MBA NDUTUME
UCLG Africa/CGLUA, Mairie de Libreville
Alcaldesa



Bogotá
CLAUDIA LÓPEZ HERNÁNDEZ
Alcaldía Mayor de Bogotá D.C.
Alcaldesa



Puebla
CLAUDIA RIVERO VIVANCO
Gobierno Municipal de Puebla de Zaragoza
Presidenta Municipal



Ciudad de México
CLAUDIA SHEINBAUM
Gobierno de la Ciudad de México - CDMX
Jefa del Gobierno



Guayaquil
CYNTHIA VITERI
Municipalidad de Guayaquil
Alcaldesa



Jember
DR. FAIDA, MMR THALIB
Jember Local Government
Regente



Marrakech
FATIMA ZAHRA MANSOURI
Commune Urbaine de Marrakech
Alcaldesa



Nouakchott
FATIMETOU ABDEL MALICK
Conseil Régional de Nouakchott
Presidenta



Gaziantep
FATMA SAHIN
Gaziantep Metropolitan Municipality (Gaziantep Buyuksehir BelediSii), Union of Municipalities of Turkey
Alcaldesa



Hyderabad
GADWAL VIJAYALAKSHMI
Greater Hyderabad Municipal Corporation (GHMC)
Alcaldesa



Antananarivo
LALAO RAVALOMANANA
Commune Urbaine d'Antananarivo
Alcaldesa



Nanjing
LIMING HAN
Nanjing Municipal People's Government
Alcaldesa



Taichung
LU SHIOW-YEN
Taichung City Government
Alcaldesa



Johannesburg
MPHO PHALATSE
City of Johannesburg
Alcaldesa ejecutiva



PRINCIPALES RESULTADOS



Colombo
ROSY SENANAYAKE
Colombo Municipal Council
Alcaldesa



Male'
SIFA MOHAMMED
Male' City Council
Alcaldesa



Tunis
SOUAD BEN ABDEL-RAHIM
Commune de Tunis
Alcaldesa



Sofia
YORDANKA FANDAKOVA
Sofia Municipality
Alcaldesa



31 % de mujeres en las estructuras de **gobernanza interna:**

2 de las 5

Secretarías regionales están lideradas por mujeres



MARIANA FLORES
Ciudad de México



BARBARA BERNINGER
Berlín



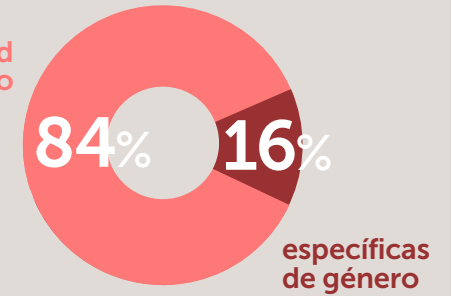
PRINCIPALES RESULTADOS



El **40 %** de nuestras actividades incorporan la **visión de género**



transversalidad de género



11 proyectos internos con **coordinación de la visión de género:**

P001 Metropolis Urban Innovation

P010 Metropolis Congress and Annual Meetings

P013 USE Platform

P020 Administration

P003 Institutional Relations

P011 Metropolis Media

P014 Policy

P021 External donor grants

P009 Membership activation in Asia Pacific

P012 Metropolis Observatory

P019 Statutory affairs



4 formaciones internas sobre herramientas de género y **7 herramientas internas para la transversalidad de género:**

Criterios para la transversalidad de género en las actividades de Metropolis

Herramienta sobre la estrategia de género

Herramienta sobre la estrategia de género (una página)

Manual interno para una comunicación inclusiva

Manual lingüístico y de género (una página en español)

Manual lingüístico y de género (una página en francés)

Fases de desarrollo de un proyecto con una visión de género



14 de los 27 acuerdos incorporan **cláusulas sobre la igualdad de género**



PRINCIPALES RESULTADOS



Evolución

El documento relativo a la Evaluación del impacto sobre la perspectiva de género 2020 refleja el compromiso de incorporar la estrategia de transversalidad de género con mayor claridad en los procesos de trabajo, las actividades y los productos resultantes de Metropolis.

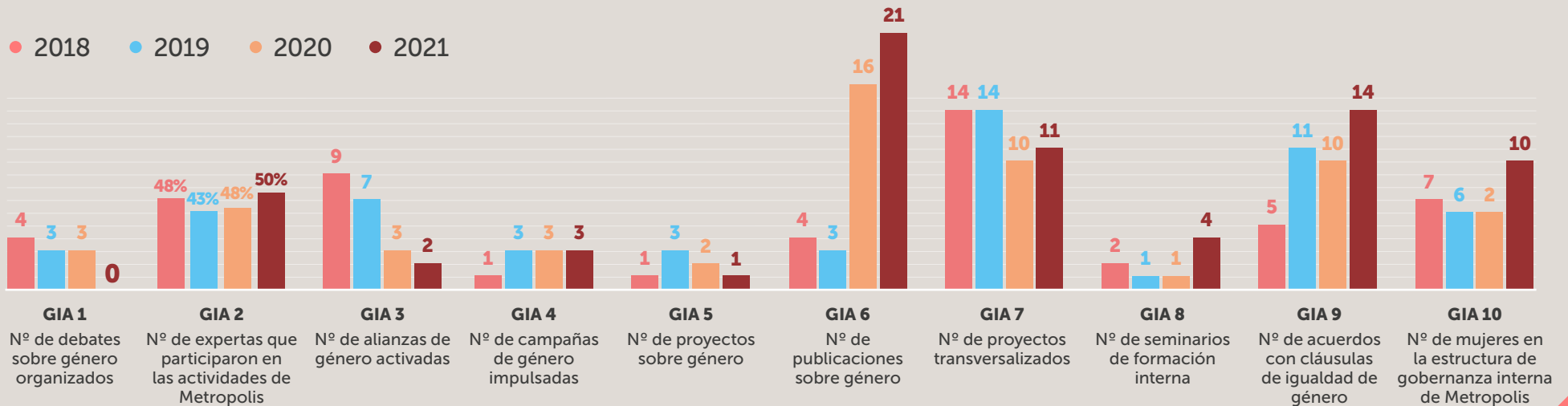
Al comparar los indicadores de la evaluación de impacto sobre la perspectiva de género con el objetivo de transversalidad de género durante el período 2018-2021 se ha constatado una mejora significativa en el número de publicaciones con perspectiva de género (GIA6), que ha pasado de 4 a 21 documentos. Además, centrándonos en la gobernanza interna, podemos observar un ligero aumento en el número de proyectos involucrados en la estructura de coordinación de género (GIA7), así como en el aumento de la formación interna (GIA8), que ha pasado de 2 a 4. También se ha triplicado el número de acuerdos con cláusulas de género (GIA9), que suman un total de 14 en 2021.

Si nos fijamos en los indicadores que miden las actividades específicas de género, se pueden observar dos realidades distintas. Por una parte,

tenemos los indicadores cuyos valores se han mantenido igual o que han mejorado ligeramente, como el número de campañas de género lanzadas (GIA4) o el número de expertas involucradas (GIA2). Por otra, se ha constatado un descenso importante en otros indicadores, entre los cuales cabe mencionar el número de debates sobre género (GIA1) o el número de alianzas activadas (GIA3); ambos indicadores presentan un resultado muy pobre.

El compromiso con la transversalidad de género en las actividades de Metropolis se ha traducido en un descenso en el número de actividades, proyectos y colaboraciones específicas de género. Este último indicador, junto con el número de eventos específicos, ha sido uno de los más afectados.

En este sentido, y como respuesta a la premisa dual de la estrategia de transversalidad de género, en este nuevo ejercicio queremos mejorar el fortalecimiento de alianzas con distintas partes interesadas en el ámbito del género a fin de consolidar nuestra presencia en el marco de la agenda de género mundial.





IMPLEMENTACIÓN DE NUESTRO PLAN DE ACCIÓN ESTRATÉGICO



IMPLEMENTACIÓN DE NUESTRO PLAN DE ACCIÓN ESTRATÉGICO



L1

Reforzar el liderazgo global en diplomacia y defensa metropolitanas

L1A1 Narrativa política metropolitana común	L1A1D1 Recomendaciones políticas sobre temas críticos para el futuro metropolitano	✓
	L1A1D2 Debates políticos para informar y definir posiciones sobre temas actuales y emergentes	✓
	L1A1D3 Incorporar la igualdad de género en todas las dimensiones de los asuntos metropolitanos	✓
L1A2 La perspectiva metropolitana en las agendas globales	L1A2D1 Defender la posición de Metropolis en la arena y los foros internacionales	✓
	L1A2D2 Aportar la perspectiva de la gobernanza metropolitana a los debates sobre las agendas globales y regionales	✓
	L1A2D3 Participación activa en eventos políticos mundiales y regionales para incidir y fomentar la diplomacia urbana	✓
	L1A2D4 Apoyar a los líderes metropolitanos para que hagan oír su voz a nivel internacional	✓
L1A3 Estrategia de alianzas globales frente a otras redes y actores	L1A3D1 Contribuir a las actividades y debates de CGLU como sección metropolitana	✓
	L1A3D2 Participación activa en el Grupo de Trabajo Global de Gobiernos Locales y Regionales	✓
	L1A3D3 Colaboración con agentes multilaterales, redes de gobiernos locales, grupos de reflexión, organismos internacionales y otras partes interesadas	✓

✓ Alcanzado ✗ No alcanzado



L2

Construir capacidades adaptativas para la gobernanza metropolitana

L2A1 Visión compartida de las metrópolis del futuro	L2A1D1 Análisis prospectivo sobre cómo construir las metrópolis del futuro	✓
	L2A1D2 Estrategias, directrices y marcos metodológicos	✗
	L2A1D3 Investigación sobre temas metropolitanos y urbanos, incluidas las cuestiones de género	✓
L2A2 Apoyo al desarrollo y aplicación de estructuras de gobernanza, políticas, servicios y planificación metropolitanos	L2A2D1 Datos e indicadores para una mejor toma de decisiones	✗
	L2A2D2 Plataformas en línea para el intercambio de conocimientos	✓
	L2A2D3 Actividades de formación y capacitación para altos cargos y profesionales	✓
	L2A2D4 Proyectos innovadores y grupos de trabajo sobre temas metropolitanos específicos	✓
	L2A2D5 Marcos de referencia para la planificación urbana en las áreas metropolitanas	✓
	L2A2D6 Sistematizar y aprovechar la experiencia y los conocimientos existentes en la asociación	✓
	L2A2D7 Herramientas para integrar la perspectiva de género en las políticas metropolitanas	✓

✓ Alcanzado ✗ No alcanzado



IMPLEMENTACIÓN DE NUESTRO PLAN DE ACCIÓN ESTRATÉGICO

L2A3 Localizar las agendas globales a escala metropolitana, en particular la Agenda 2030 y sus Objetivos de Desarrollo Sostenible	L2A3D1 Directrices para ayudar a los miembros a alcanzar los Objetivos de Desarrollo Sostenible y otras agendas globales y regionales	☑
	L2A3D2 Desarrollo de capacidades para que los funcionarios públicos puedan implementar políticas y acciones para lograr las agendas globales	☑

L3A2 Asociación financieramente sostenible	L3A2D1 Organización de miembros comprometidos.	✗
	L3A2D2 Diversificación de las fuentes de financiación	☑
	L3A2D3 Proyectos eficaces y rentables	✗



L3

Consolidar una cultura de gobernanza interna sostenible y basada en la rendición de cuentas en el seno de Metropolis

L3A1 Organización solidaria	L3A1D1 Políticas y acciones para garantizar que Metropolis escuche y responda rápidamente a sus miembros	✗
	L3A1D2 Relaciones estrechas con nuestros miembros (teniendo en cuenta las especificidades regionales)	☑
	L3A1D3 Asociación con perspectiva de género	☑
	L3A1D4 Comunicación clara y empática con los afiliados y otras partes interesadas	☑

L3A3 Transparencia y responsabilidad	L3A3D1 Código ético	✗
	L3A3D2 Se sigue haciendo hincapié en un sólido sistema de rendición de cuentas	☑
	L3A3D3 Mantener el sistema de cumplimiento existente	☑
	L3A3D3 Trazabilidad de las actividades y los gastos	☑

L3A4 Asociación ecológica	L3A5D1 Políticas y acciones alineadas para reducir el impacto ecológico y la huella de carbono de la asociación	✗
----------------------------------	--	---

L3A5 Asociación resistente	L3A5D1 Gestión consciente del riesgo y adaptable para poder responder a las emergencias u otros acontecimientos inesperados	☑
-----------------------------------	--	---

☑ Alcanzado ✗ No alcanzado



ESCUCHA **ACTIVA**



MAPA DE MEMBRESÍA



	Noticias publicadas en la web de Metropolis	Publicaciones en la librería de la web de Metropolis	Miembros mencionados en nuestras publicaciones	Casos publicados en la plataforma USE durante el año	Iniciativas publicadas en C4GH
Abidjan	1		6		
Accra	1		5		
Addis Ababa	1		8		
Ahvaz			6		
Alexandria			6		
Amman	2		8		
Antananarivo	3		5	1	
Área Metropolitana de Guadalajara (N)					
Baghdad			6		
Bamako	1		9		
Bandar			5		
Bangkok			9		
Bangui			5		
Barcelona Área metropolitana	12		13		
Barcelona Ciudad	10		14		
Beijing			11		
Belo Horizonte	4		8		31
Berlin	6		10	1	
Beyrouth			1		
Bhopal			6		
Bogor			6		
Bogotá	5		13	4	6
Brasilia			5		
Brazzaville	1		5		

En **rojo**, miembro de la junta directiva
(N) Nuevo miembro



MAPA DE MEMBRESÍA



	Noticias publicadas en la web de Metropolis	Publicaciones en la librería de la web de Metropolis	Miembros mencionados en nuestras publicaciones	Casos publicados en la plataforma USE durante el año	Iniciativas publicadas en C4GH
Bruxelles	7		10		
Bucharest			6		
Buenos Aires	6		10		1
Busan			6	1	
Cairo	4		11		
Casablanca	2		8		
Changchun			6		
Changsha			6		
Chengdu	2		7		
Chongqing	1		6	1	
Ciudad de México	5		12	1	
Colombo			6		
Córdoba			5	1	
Cotonou			5		
Daegu			6		
Daejeon			6		
Dakar	2		5	1	
Dalian			6		
Diyarbakir			6		
Douala	2		5		
Durban	2		12		
East Kalimantan			6		
Faisalabad			6		
Fuzhou	1		6		
Gauteng	3		11		
Gaziantep	2		6	1	

En rojo, miembro de la junta directiva
(N) Nuevo miembro



MAPA DE MEMBRESÍA



	Noticias publicadas en la web de Metropolis	Publicaciones en la librería de la web de Metropolis	Miembros mencionados en nuestras publicaciones	Casos publicados en la plataforma USE durante el año	Iniciativas publicadas en C4GH
Goyang	1		6		
Grand Lyon	2		10		
Grand Paris	2		11		
Guadalajara	4		6		
Guangzhou	8	1	11	1	
Guarulhos			5		
Guayaquil			5		
Guiyang			5		
Gujranwala			6		
Gwangju			6		
Gyeonggi			6		
Haikou			6		
Hangzhou	1		6		
Hanoi			10		
Harare	1		5		
Harbin			6		
Hyderabad			10		
Incheon			6		
Isfahan			6		
Istanbul	3		9		
Jakarta	1		6		
Jember			5		
Jilin			6		
Jinan			6		
Johannesburg	8		11		

En **rojo**, miembro de la junta directiva
(N) Nuevo miembro



MAPA DE MEMBRESÍA



	Noticias publicadas en la web de Metropolis	Publicaciones en la librería de la web de Metropolis	Miembros mencionados en nuestras publicaciones	Casos publicados en la plataforma USE durante el año	Iniciativas publicadas en C4GH
Kaohsiung			6		
Karaj			6		
Kathmandu	1		7		
Kazan			6	1	
Kuala Lumpur			6		
Kunming			7		
La Habana			5		
La Paz	1	1	7		
Lahore			6		
Libreville	2		5		
Lisbon	2		6	1	
Madrid	1		11		
Male'			6		
Marrakech			4		
Mashhad			10		
Medellín	2		12		1
Minas Gerais			5		
Monterrey			5		
Montevideo	5		8		1
Montréal	11		13		
Moscow			5		
Nanjing			6		
Nanning			4		
New Delhi - NIUA	1		10		
New Taipei		1	9		

En **rojo**, miembro de la junta directiva
(N) Nuevo miembro



MAPA DE MEMBRESÍA



	Noticias publicadas en la web de Metropolis	Publicaciones en la librería de la web de Metropolis	Miembros mencionados en nuestras publicaciones	Casos publicados en la plataforma USE durante el año	Iniciativas publicadas en C4GH
Niamey			5		
Nouakchott	4		7		
Palembang (N)					
Porto Alegre			8		
Puebla			5		
Quito	1		11	1	
Rabat	2		9		
Ramallah	3		8	1	
Rio de Janeiro	1		11		2
Rosario	2		10		
San Salvador	1		8		
Santiago de Chile	2		9		
São Paulo	2	1	7		
Sarajevo			5		
Semarang (N)					
Seoul	3		12	1	
Shanghai			10		
Shenzhen			7		
Shiraz	1		7	1	
Siping			5		
Sofia			5		
South Tangerang			6		
Surabaya			6		
Tabriz			6		
Taichung		1	6		

En **rojo**, miembro de la junta directiva
(N) Nuevo miembro



MAPA DE MEMBRESÍA



	Noticias publicadas en la web de Metropolis	Publicaciones en la librería de la web de Metropolis	Miembros mencionados en nuestras publicaciones	Casos publicados en la plataforma USE durante el año	Iniciativas publicadas en C4GH
Taipei			6		2
Tehran	4		9	4	
Tianjin			6		
Tijuana			8		
Torino	3		8		
Toronto			9		
Tunis	1		7	1	
Ulsan			5		
Valle de Aburra	2		10		
Victoria			7		
Wuhan			8		
Wuxi			5		
Xi'an	1		6		
Xiamen			6		
Yaoundé			5		
Yiwu			6		
Zagreb			5		
Zhengzhou			6		

En **rojo**, miembro de la junta directiva
(N) Nuevo miembro



MAPA DE MEMBRESÍA



	Miembro activado	Pago de la cuota del 2021	Participación en las reuniones del "Board of Directors"	Participación en las reuniones o congresos anuales	Participación en reuniones bilaterales	Proyectos piloto Lider (L) Colaborador (P)	Miembro analizado Sistema Metropolitano de Indicadores	Participación en actividades de capacitación	Organizadores de eventos en el Día Mundial Metropolitano
Abidjan	Sí			Sí			Sí	1	
Accra	Sí			Sí			Sí	1	
Addis Ababa	Sí						Sí	1	
Ahvaz	Sí							-	
Alexandria								-	
Amman							Sí	-	
Antananarivo	Sí			Sí			Sí	2	
Área Metropolitana de Guadalajara (N)								-	
Baghdad							Sí	-	
Bamako	Sí	Sí		Sí			Sí	1	
Bandar		Sí						-	
Bangkok	Sí	Sí					Sí	-	
Bangui	Sí							-	
Barcelona Área metropolitana	Sí		Sí	Sí	3	P	Sí	15	
Barcelona Ciudad	Sí	Sí		Sí	3	P	Sí	13	
Beijing	Sí	Sí		Sí			Sí	1	
Belo Horizonte							Sí	-	Sí
Berlin	Sí	Sí	Sí	Sí			Sí	3	
Beyrouth							Sí	-	
Bhopal							Sí	-	
Bogor	Sí	Sí		Sí			Sí	-	
Bogotá	Sí	Sí	Sí	Sí	2		Sí	3	
Brasilia	Sí	Sí		Sí				1	
Brazzaville	Sí						Sí	1	

En rojo, miembro de la junta directiva
(N) Nuevo miembro



MAPA DE MEMBRESÍA



	Miembro activado	Pago de la cuota del 2021	Participación en las reuniones del "Board of Directors"	Participación en las reuniones o congresos anuales	Participación en reuniones bilaterales	Proyectos piloto Líder (L) Colaborador (P)	Miembro analizado Sistema Metropolitano de Indicadores	Participación en actividades de capacitación	Organizadores de eventos en el Día Mundial Metropolitano
Brussels	Sí	Sí	Sí	Sí	3	P	Sí	2	Sí
Bucharest	Sí	Sí					Sí	1	
Buenos Aires	Sí		Sí	Sí	1		Sí	3	Sí
Busan	Sí	Sí					Sí	1	
Cairo	Sí	Sí		Sí			Sí	4	
Casablanca	Sí						Sí	2	
Changchun	Sí	Sí		Sí				-	
Changsha	Sí	Sí		Sí				-	
Chengdu	Sí	Sí	Sí	Sí				1	
Chongqing	Sí						Sí	-	
Ciudad de México	Sí	Sí	Sí	Sí		L	Sí	5	
Colombo								-	
Córdoba	Sí			Sí	1	L		2	
Cotonou	Sí							-	
Daegu		Sí						-	
Daejeon	Sí	Sí		Sí				-	
Dakar	Sí	Sí		Sí		P	Sí	4	
Dalian	Sí	Sí		Sí				-	
Diyarbakir								-	
Douala	Sí						Sí	2	
Durban	Sí			Sí			Sí	3	
East Kalimantan								-	
Faisalabad	Sí							-	
Fuzhou	Sí	Sí	Sí	Sí			Sí	1	
Gauteng	Sí	Sí	Sí		1	L	Sí	4	
Gaziantep	Sí	Sí		Sí			Sí	2	

En rojo, miembro de la junta directiva
(N) Nuevo miembro



MAPA DE MEMBRESÍA



	Miembro activado	Pago de la cuota del 2021	Participación en las reuniones del "Board of Directors"	Participación en las reuniones o congresos anuales	Participación en reuniones bilaterales	Proyectos piloto Lider (L) Colaborador (P)	Miembro analizado Sistema Metropolitano de Indicadores	Participación en actividades de capacitación	Organizadores de eventos en el Día Mundial Metropolitano
Goyang	Sí	Sí						-	
Grand Lyon	Sí	Sí		Sí			Sí	1	
Grand Paris	Sí	Sí	Sí	Sí			Sí	1	
Guadalajara	Sí				1			3	
Guangzhou	Sí	Sí	Sí	Sí	1		Sí	10	Sí
Guarulhos							Sí	-	
Guayaquil	Sí							-	
Guiyang	Sí	Sí		Sí			Sí	-	
Gujranwala								-	
Gwangju		Sí						-	
Gyeonggi		Sí					Sí	-	
Haikou	Sí	Sí		Sí				-	
Hangzhou	Sí	Sí	Sí	Sí			Sí	1	
Hanoi	Sí						Sí	-	
Harare	Sí						Sí	1	
Harbin	Sí	Sí					Sí	-	
Hyderabad	Sí						Sí	-	
Incheon		Sí					Sí	-	
Isfahan	Sí			Sí				-	
Istanbul	Sí						Sí	2	
Jakarta	Sí	Sí		Sí			Sí	1	
Jember								-	
Jilin		Sí						-	
Jinan		Sí						-	
Johannesburg	Sí	Sí	Sí	Sí	1		Sí	7	
Kaohsiung	Sí	Sí		Sí			Sí	1	

En **rojo**, miembro de la junta directiva
(N) Nuevo miembro



MAPA DE MEMBRESÍA



	Miembro activado	Pago de la cuota del 2021	Participación en las reuniones del "Board of Directors"	Participación en las reuniones o congresos anuales	Participación en reuniones bilaterales	Proyectos piloto Líder (L) Colaborador (P)	Miembro analizado Sistema Metropolitano de Indicadores	Participación en actividades de capacitación	Organizadores de eventos en el Día Mundial Metropolitano
Karaj	Sí						Sí	-	
Kathmandu	Sí	Sí		Sí			Sí	2	
Kazan	Sí	Sí		Sí				-	
Kuala Lumpur	Sí	Sí		Sí			Sí	-	Sí
Kunming		Sí						-	
La Habana								-	
La Paz	Sí	Sí					Sí	1	
Lahore							Sí	-	
Libreville	Sí			Sí			Sí	1	
Lisboa	Sí						Sí	1	
Madrid	Sí	Sí	Sí	Sí		P	Sí	4	Sí
Male'	Sí			Sí				-	
Marrakech	Sí	Sí						-	
Mashhad	Sí		Sí				Sí	1	
Medellín	Sí	Sí	Sí			P	Sí	6	Sí
Minas Gerais								-	
Monterrey	Sí							-	
Montevideo	Sí	Sí	Sí	Sí	1		Sí	3	
Montréal	Sí	Sí	Sí	Sí	1	L & P	Sí	11	
Moscow		Sí					Sí	-	
Nanjing	Sí	Sí		Sí				-	
Nanning		Sí						-	
New Delhi - NIUA	Sí						Sí	1	
New Taipei	Sí	Sí					Sí	-	
Niamey								-	
Nouakchott	Sí	Sí		Sí			Sí	2	

En **rojo**, miembro de la junta directiva
(N) Nuevo miembro



MAPA DE MEMBRESÍA



	Miembro activado	Pago de la cuota del 2021	Participación en las reuniones del "Board of Directors"	Participación en las reuniones o congresos anuales	Participación en reuniones bilaterales	Proyectos piloto Líder (L) Colaborador (P)	Miembro analizado Sistema Metropolitano de Indicadores	Participación en actividades de capacitación	Organizadores de eventos en el Día Mundial Metropolitano
Palembang		Sí						-	
Porto Alegre	Sí			Sí				-	
Puebla								-	
Quito	Sí			Sí			Sí	1	
Rabat	Sí	Sí	Sí	Sí			Sí	1	
Ramallah	Sí	Sí		Sí			Sí	3	
Rio de Janeiro	Sí						Sí	2	Sí
Rosario	Sí		Sí				Sí	-	
San Salvador	Sí	Sí		Sí			Sí	2	Sí
Santiago de Chile	Sí				1		Sí	1	
São Paulo	Sí	Sí	Sí			L	Sí	7	Sí
Sarajevo								-	
Semarang								-	
Seoul	Sí	Sí	Sí	Sí			Sí	5	
Shanghai	Sí	Sí					Sí	1	
Shenzhen	Sí	Sí						1	
Shiraz	Sí		Sí					2	
Siping								-	
Sofia								-	
South Tangerang		Sí					Sí	-	
Surabaya	Sí	Sí					Sí	1	
Tabriz	Sí						Sí	-	
Taichung	Sí	Sí		Sí				-	
Taipei	Sí	Sí					Sí	-	
Tehran	Sí		Sí	Sí			Sí	2	
Tianjin	Sí	Sí		Sí			Sí	-	

En **rojo**, miembro de la junta directiva
(N) Nuevo miembro



MAPA DE MEMBRESÍA



	Miembro activado	Pago de la cuota del 2021	Participación en las reuniones del "Board of Directors"	Participación en las reuniones o congresos anuales	Participación en reuniones bilaterales	Proyectos piloto Líder (L) Colaborador (P)	Miembro analizado Sistema Metropolitano de Indicadores	Participación en actividades de capacitación	Organizadores de eventos en el Día Mundial Metropolitano
Tijuana	Sí						Sí	-	
Torino	Sí	Sí					Sí	1	
Toronto	Sí	Sí					Sí	-	
Tunis	Sí						Sí	1	
Ulsan		Sí						-	
Valle de Aburra	Sí					P	Sí	3	
Victoria	Sí							1	
Wuhan	Sí	Sí	Sí					1	
Wuxi		Sí		Sí				-	
Xi'an	Sí	Sí		Sí				1	
Xiamen	Sí	Sí		Sí				-	
Yaoundé		Sí						-	
Yiwu	Sí	Sí		Sí				-	
Zagreb								-	
Zhengzhou	Sí	Sí		Sí				-	

En rojo, miembro de la junta directiva
(N) Nuevo miembro



ALIANZAS ACTIVAS

MIEMBROS QUE OTORGAN SUBVENCIONES



ALIANZAS ESTRATÉGICAS



Colaboraciones



Alianzas de conocimiento



Entidades patrocinadoras





ANEXOS



CALENDARIO INTERNACIONAL

ENERO

1
2
3
4
5
6
7
8
9
10
11
12
13
14
15
16
17
18
19
20
21
22
23
24
25
26
27
28
29
30
31

El futuro de la movilidad humana:
Asociaciones innovadoras para el desarrollo sostenible

EVENTO DE LANZAMIENTO VIRTUAL | Atlas del Planeta Humano 2020

Cumbre de la Comisión Global de Adaptación (GCA) sobre la adaptación al clima

Lanzamiento de la Learning Station

WEBINAR | Aprender del urbanismo táctico: Perspectivas metropolitanas para soluciones a largo plazo

FEBRERO

1
2
3
4
5
6
7
8
9
10
11
12
13
14
15
16
17
18
19
20
21
22
23
24
25
26
27
28

Publicación de las ciudades preseleccionadas para el 5º Premio Guangzhou

WEBINAR | Visualización geoespacial para la revitalización urbana

Retiro anual de CGLU y Campus 2021

WEBINAR | Aprender de las ciudades en crisis: Perspectivas metropolitanas sobre la fragilidad y la resiliencia

5ª sesión de la Asamblea de las Naciones Unidas para el Medio Ambiente

UCLG ASPAC 2021 Reunión del Consejo "Puesta en marcha del nuevo capítulo"

UCLG ASPAC Internacionalización y espacios metropolitanos



CALENDARIO INTERNACIONAL

MARZO

1	
2	
3	
4	Políticas urbanas subnacionales globales: Lanzamiento de una guía y diálogo
5	
6	
7	
8	
9	
10	
11	Asia-Pacific Revisión regional de la aplicación del GCM
12	Híbrido
13	
14	
15	
16	
17	1er Foro Metropolitano de Sevilla
18	Comisión de la Condición Jurídica y Social de la Mujer [CSW] 65 2021
19	Nueva York, EUA
20	
21	
22	
23	
24	Cumbre de Alcaldes de Ciudades Inteligentes de Taipei 2021 Taipei, Taiwán
25	2021 Taipei Smart City Summit & Expo development and the common good
26	
27	
28	
29	Foro de la Generación de la Igualdad: Ciudad de México
30	Ciudad de México, México
31	

ABRIL

1		Lanzamiento del Premio Internacional a la Innovación Urbana de Guangzhou Exposición VR	
2			
3			
4			
5			
6			
7	WEBINAR Visiones y desafíos en la regeneración urbana		WEBINAR El espacio público y la salud mental y el bienestar*
8			
9			
10			
11			
12			
13	Barcelona Re-Act		
14			
15			
16			
17			
18			
19			
20	WEBINAR Un enfoque multidimensional de las desigualdades urbanas: reflexiones y aspiraciones		
21	Learning from cities: Elaboración de políticas basadas en datos para la resiliencia urbana		
22	Feria Internacional de la Industria de Chengdu (CDIIF)		
23		Segunda Asamblea General del Comité de Cooperación Marítima del Siglo XXI	
24			
25			
26			
27	Reunión del Grupo de Expertos de ONU-Hábitat sobre Gobernanza	SEMINAR El papel de las áreas metropolitanas y las ciudades europeas en la política de cohesión de la UE 2021-2027 y presentación del nuevo período de programación de la UE a los agentes territoriales locales	
28		COURSE Learning program – Planificación estratégica y gobernanza metropolitana (1ª edición)*	
29			
30	La diplomacia local como herramienta de desarrollo territorial		

*Este evento tuvo una perspectiva de género



CALENDARIO INTERNACIONAL

MAYO

1			
2			
3			
4	WEBINAR Enfoques comunitarios de la movilidad humana y la diversidad		
5			
6			
7			
8			
9			
10			
11			
12			
13			
14			
15			
16			
17			
18	Bureau Ejecutivo de UCLG – La atención en el centro de la prestación de servicios locales para una recuperación inclusiva		
19			
20	WEBINAR Trazando un futuro verde: La planificación urbana en el marco de la iniciativa Park City		
21			
22			
23			
24			
25			
26			
27			
28	V Foro de Desarrollo Económico Local Córdoba, Argentina	Exposición Internacional de Big Data de Guiyang Híbrido	21ª Conferencia Internacional Walk21 de Seúl sobre Caminar y Comunidades Habitables. Seúl, Corea S.
29			
30			
31			

Publicación en línea de una revisión sistémica sobre el Premio Guangzhou 2012-2018

COURSE | Learning program – Planificación estratégica y gobernanza metropolitana (1ª edición)*

Convocatoria de asoc. de aprendizaje entre pares sobre los eco. de la ESS

JUNIO

1			
2			
3			
4			
5			
6			
7			
8			
9			
10			
11	El despertar de un árbol – #EUGreenWeek		
12			
13			
14	Convención de Rotary International 2021 Taipéi, Taiwán		
15			
16			
17	La política de cohesión, ¿columna vertebral de Europa? El papel de las áreas metropolitanas	Proyecto IGNITION – Puesta en marcha del Living Lab de soluciones basadas en la naturaleza	
18			
19			
20			
21			
22			
23			
24			
25			
26			
27			
28			
29	Learning from cities: Innovación en tiempos de crisis	WEBINAR La densidad urbana	
30			

COURSE | Learning program – Planificación estratégica et gouvernance métropolitaine (1ª edición)*

CUMBRE MUNDIAL DE LAS CIUDADES 2020 | Ciudades habitables y sostenibles: Adaptarse a un mundo perturbado
Singapur, República de Singapur

*Este evento tuvo una perspectiva de género



CALENDARIO INTERNACIONAL

JULIO

1	Conferencia Internacional sobre Salud Urbana
2	
3	
4	
5	El 4º Congreso Smart Tehran 2021
6	Teherán, Irán
7	BForPlanet Planeta en necesidad. La empresa en acción.
8	Barcelona, España
9	
10	
11	
12	Foro de Gobiernos Locales y Regionales
13	
14	
15	Lanzamiento del VLR del Área Metropolitana de Florencia
16	
17	
18	
19	
20	
21	
22	
23	
24	
25	
26	
27	
28	
29	
30	
31	

AGOSTO

1	
2	
3	
4	
5	
6	
7	
8	
9	
10	
11	Preguntas de Berlín 2021: Conferencia para el presente inmediato
12	Berlín, Alemania
13	
14	
15	
16	
17	
18	Cumbre Mundial sobre Economía Circular
19	Córdoba, Argentina
20	
21	
22	
23	
24	
25	Taller en línea sobre la gestión de la basura marina
26	Fuzhou, China
27	
28	
29	
30	
31	

SEPTIEMBRE

1			
2			
3			
4			
5			
6			
7	8º CONGRESO ASPAC DE CGLU organizado por el Gobierno Municipal Popular de Zhengzhou	Learning program – Ciudad Resiliente	
8	Zhengzhou, China		
9			
10			
11			
12			
13			
14			
15			
16	Campus de Pensadores Urbanos: Planificación de las metrópolis africanas para la resiliencia climática		Nuevas tendencias, nuevos aprendizajes para el transporte intermodal urbano e interurbano
17			Barcelona, España
18			
19			
20			
21			
22			
23			
24			
25			
26			
27			
28	Abordar las desigualdades desde las ciudades en la era post Covid-19		
29			
30			



CALENDARIO INTERNACIONAL

OCTUBRE

1	Foro Urbano de Mármara 2021 – Ciudades que desarrollan soluciones: Re-pensar, co-actuar Estambul, Turquía	La gobernanza metropolitana en África: Modelos de gobernanza metropolitana*	MASTERCLASS La Región Metropolitana de Ribeirão Preto y el ODS 11
2		Jóvenes planificadores del cambio	
3			
4	Semana del Clima: Belo Horizonte Rumo a COP 26 Belo Horizonte, Brasil	2º Foro Mundial de Ciudades Intermedias de CGLU Kutahya, Turquía	Integrar las soluciones basadas en la naturaleza en los paisajes urbanos y las ciudades
5	METHER_METROPOLITAS Patrimonio de la Humanidad Metrópolis solidarias – Foro ESR para el Día Mundial de las Metrópolis	El deporte en las regiones metropolitanas después de la COVID: la configuración de las oportunidades	Buenos Aires: World Metropolitan Day
6	WEBINAR Repensar el futuro de los espacios públicos metropolitanos	Metrópolis integradas, resilientes y solidarias Río de Janeiro, Brasil	Planificación metropolitana y crisis climática
7	Participación cívica y solidaridad para lograr metrópolis resilientes	Metrópolis solidarias: Una perspectiva social	Metrópolis solidarias: Enmarcar la recuperación para todos
8	Hacia una gobernanza metropolitana basada en la evidencia: Lanzamiento de la Plataforma del Observatorio Metropolitano	World Metropolitan Day 2021	1er Taller Metropolitano: Ideas urbanas para una metrópolis sostenible e inclusiva
9			El Manifiesto METREX: El enfoque metropolitano para resolver los urgentes retos urbanos y rurales
10			Primer Congreso de la Fraternidad Metropolitana Internacional (FMI) 2021
11	Conferencia Innovate4Cities	El papel y las perspectivas futuras de la política de cohesión en la planificación de las áreas metropolitanas y las ciudades	
12		Innovación y gobernanza colaborativa para la gestión ambiental en las áreas metropolitanas de Colombia	
13			
14			
15			
16			
17			
18			
19			
20	Despliegue del 5G a escala metropolitana: Taller privado para gestores municipales		
21	La naturaleza en las ciudades y entre ellas: Acto de presentación del estudio comparativo metropolitano*		
22			
23			
24			
25			
26	III Foro Mundial Ciudades y territorios de paz. Ciudad de México, México		
27			
28			
29	La gobernanza metropolitana en África: El derecho a la ciudad metropolitana en el marco de la Nueva Agenda Urbana y la Agenda 2030*		
30			
31			

*Este evento tuvo una perspectiva de género



CALENDARIO INTERNACIONAL

NOVIEMBRE

1			
2			
3			
4			
5			
6			
7			
8	13º Congreso Mundial de Metropolis		
9	Guangzhou, China		
10			
11	5º Foro Europeo de Autoridades Metropolitanas		
12		Campus de Pensadores Urbanos: Planificación de la megápolis para la resiliencia climática	Quinta edición del Premio Guangzhou Guangzhou, China
13	3ª Exposición Internacional de Intercambio de Ciudades Amigas de Zhejiang Zhejiang, China		
14			
15		Recomendación sobre el paisaje urbano histórico (HUL) Nueva Delhi, India	
16	Smart City Expo Live Barcelona		
17	5G en espacios metropolitanos: Oportunidades para los gobiernos locales y regionales	WEBINAR Los bosques urbanos como soluciones basadas en la naturaleza: Estado del arte	
18	10 AÑOS DESPUÉS Recomendación sobre el paisaje urbano histórico: Oportunidades, desafíos y el camino a seguir Delhi	Foro de expertos en línea para la futura estrategia de desarrollo de la formación internacional	
19			
20			
21			
22			
23			
24			Formación en línea del SHRDC: MITI Ciudad de México sobre la gestión de la reducción de riesgos
25			
26			
27			
28			
29	La intervención en la ciudad como instrumento para lograr un territorio saludable		
30			

*Este evento tuvo una perspectiva de género

DICIEMBRE

1		Formación en línea del SHRDC: MITI Ciudad de México sobre la gestión de la reducción de riesgos
2		
3		
4		
5		
6		
7		
8		
9	La gobernanza metropolitana en África: Estudios de caso*	
10		
11	13º Festival de Investigación e Innovación en Gestión Urbana (Foro Urbano de Teherán -TUF) Teherán, Irán	
12		
13		Learning from cities: Biodiversidad y crecimiento urbano
14		
15	¿Por qué es importante la internacionalización para las metrópolis?	
16	WEBINAR Buscando una mejor calidad de vida comunitaria: Un enfoque de Park City	
17		
18		
19		
20		
21		
22		
23		
24		
25		
26		
27		
28		
29		
30		
31		



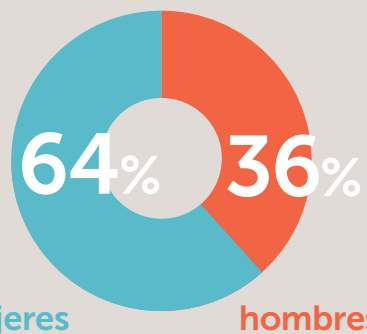
LAS PERSONAS DETRÁS DE METROPOLIS

17

profesionales

6 hombres

11 mujeres

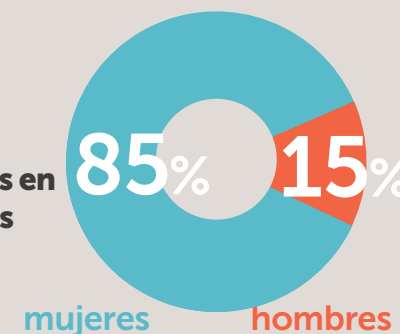


7

personas en prácticas

1 hombre

6 mujeres



Octavi de la Varga
Secretario general



Lia Brum
Oficial de investigación y política



Mireia Zapata
Ayudante de servicios compartidos



Joana Martí
Universitat Pompeu Fabra (UPF)



Xavier Bermejo
Responsable de la communication



Oscar Chamat
Oficial regional de investigación, política y de la cartera latinoamericana



Júlia Palmarola
Auxiliar administrativa de Aprendizaje y Servicios Compartidos



Júlia Palmarola
Universitat Autònoma de Barcelona (UAB)



Guillaume Berret
Oficial de investigación, políticas y proyectos piloto



Mara Fernández
Ayudante de servicios compartidos



Israel Barroso
Agente administrativo



Claudia Sánchez
Universitat Pompeu Fabra (UPF)



Agnès Bickart
Responsable sénior de relaciones institucionales y oficial regional para Asia



Hélène Jourdan
Oficial regional de formación y de la cartera africana



Moéra Passée-Coutrin
Institut Barcelona Estudis Internacionals (IBEI)



Federica Biondi
Directora de servicios compartidos



Silvia Llorente
Oficial regional de investigación, política y de la cartera europea



Pau San Juan
Institut d'Estudis Regionals i Metropolitans de Barcelona



Xavier Borrell
Oficial de servicios compartidos



Teresa Oliver
Oficial regional de asuntos estatutarios y formación, y de la cartera de América del Norte



Claudia Ros
Institut Barcelona Estudis Internacionals (IBEI)



Marta Briones
Oficial de comunicación



Laura Valdés
Oficial de investigación, política y comunicación



Magdalena Orfila
Universitat Pompeu Fabra (UPF)



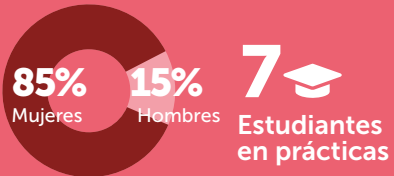
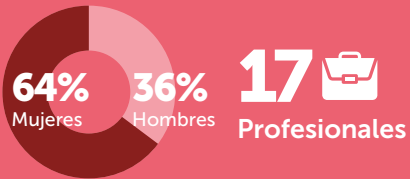
metropolis



Este ha sido el primer año de implementación del **Plan de Acción Estratégico de Metrópolis 2021-2023**

Escucha activa para transformar nuestros espacios metropolitanos

EQUIPO DE LA SECRETARÍA GENERAL



FUENTES DE FINANCIACIÓN*

**aproximadamente*



ALIANZAS ACTIVAS



REUNIONES ESTATUTARIAS

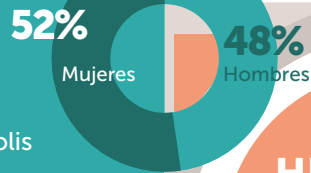


metropolis.org
#MetroGovernance



NUESTRO IMPACTO

+2.4K 
Participantes
en eventos liderados o
co-liderados por Metrópolis



+36.4K 
Seguidores
en las redes sociales

3 
Miembros nuevos



metropolis.org
#MetroGovernance

HEMOS GENERADO conocimiento para ofrecer políticas y servicios públicos

HEMOS ELEVADO la voz de las metrópolis en la agenda global

- Lanzamiento de **Metropolis Vista con los Ojos de la Infancia**, donde recibimos **+1.2K dibujos** de niñas y niños de **+30 ciudades** alrededor del mundo
- Contribución y promoción de **4 declaraciones políticas**, **3** de ellas con **visión de género**
- **Participación activa** en **24 eventos globales**
- Liderazgo de **4 campañas globales**
- Celebración de nuestro **1r congreso online**, donde **+100 líderes metropolitanos**, **representantes y especialistas** participaron en **22 sesiones**

- Lanzamiento de la **Learning Station**, donde se pueden encontrar **21 productos generadores de conocimiento**
- **423 prácticas urbanas** en la plataforma **USE** con **540 autoridades municipales registradas**
- Liderazgo y contribución a **13 observatorios globales**
- **Benchmarking** de **70 espacios metropolitanos**, donde **81 miembros** operan
- **700 iniciativas** en **Cities For Global Health** de **105 ciudades**
- **24 nuevas publicaciones**, **21** de las cuales con **visión de género**
- **17 ciudades** han participado en la **Emergency Governance Initiative for Cities and Regions (EGI)**
- **13 miembros** involucrados en **4 proyectos piloto**
- **76 miembros** han participado en **64 actividades de aprendizaje**
- **+169 especialistas** con los que hemos colaborado





metropolis

Nuestra promoción activa por la **igualdad de género** en el centro de las políticas urbanas y metropolitanas para 2021



HEMOS ABOGADO por la inclusión de la igualdad de género en las agendas mundiales

12 DE LOS 32 Eventos de Metropolis integraron un enfoque de género



52% asistentes **50%** expertas

3 DE 4 Campañas incluyeron un enfoque de género

metropolis.org
#MetroGovernance

HEMOS INTEGRADO el enfoque de género a nuestras actividades

21 DE LAS 24 Nuevas publicaciones con enfoque de género

1 Investigación de género

1 Programa de aprendizaje sobre gobernanza en África



HEMOS FOMENTADO una cultura sensible al género

16% de metrópolis gobernadas por mujeres

31% de mujeres en las estructuras de gobernanza interna

40% de actividades con enfoque de género



HEMOS INVOLUCRADO a nuestra membresía y a alianzas mundiales en la estrategia de transversalidad de género

36% de nuestros miembros comprometidos con la integración de la estrategia de género

2 Alianzas activadas con organizaciones globales de género y otros actores urbanos

HEMOS CONSTRUIDO soluciones metropolitanas innovadoras y eficaces

1 Proyecto de la Comisión Europea sobre movilidad y género



HEMOS IMPLEMENTADO procesos y herramientas internas para medir el impacto de género

4 Formaciones internas sobre herramientas de género

1 Evaluación de impacto de género

11 Proyectos internos participantes de la estrategia de género



Este informe ha contado
con la financiación de:



#MetroGovernance

Secretaría General

Avinyó, 15. 08002 Barcelona (España)

Tel. +34 93 342 94 60

metropolis@metropolis.org

metropolis.org

